



# ГОСУДАРСТВЕННАЯ ИТОГОВАЯ АТТЕСТАЦИЯ В 2024

*Родительское собрание  
23.01.2024*

*Лахай О.Н., заместитель директора по УВР*

# НОРМАТИВНО-ПРАВОВЫЕ ДОКУМЕНТЫ, РЕГЛАМЕНТИРУЮЩИЕ ПРОВЕДЕНИЕ ГИА

- **Федеральный закон от 29.12.2012 N 273-ФЗ "Об образовании в Российской Федерации"**
- **Постановление Правительства РФ о формировании и ведении ФИС ГИА и приема в образовательные организации высшего и среднего профессионального образования и РИС ГИА.... от 31.08.2013 № 755**

**Приказ Министерства просвещения Российской Федерации и Федеральной службы по надзору в сфере образования и науки от 4 апреля 2023 г. № 232/551**

- **«Об утверждении Порядка проведения государственной итоговой аттестации по образовательным программам основного общего образования»**
- **Письмо Рособрнадзора от 20.10.2023 № 04-339**
- **Рекомендации по организации и проведению собеседования по русскому языку в 2024 году**





# Формы проведения государственной итоговой аттестации

**Основной  
государственный  
экзамен – ОГЭ**

**Государственный  
выпускной  
экзамен - ГВЭ**

# Порядок проведения ГИА-9

2023/24

## Обязательные предметы:

русский язык

математика

**2 предмета по выбору**

(физика, химия, биология, история, география, информатика и ИКТ, иностранные языки, обществознание, литература)

**Аттестат = успешные результаты ГИА по четырем учебным предметам**



## УЧАСТНИКИ

### ОБУЧАЮЩИЕСЯ 9 классов

- не имеющие академической задолженности
  - выполнившие учебный план в полном объеме
- получившие «зачет» по итоговому собеседованию**

# Г И А в 2024 году

Экзамены по выбору

выпускник определяет самостоятельно.

Заявление о выборе экзаменов и их количестве,

подписанное родителями

(законными представителями),

подаёт выпускник самостоятельно

в МБОУ СОШ №3 ст.Фастовецкой

до 1 марта 2024 года включительно

# ИТОГОВОЕ СОБЕСЕДОВАНИЕ— ДОПУСК К ГИА-9

14 февраля 2024 года

Отсутствие по уважительной причине; «незачет»; удаление



15 минут

<https://fipi.ru/itogovoye-sobesedovaniye>



ФИПИ

13 марта 2024 года

Итог : зачет/незачет

15 апреля 2024 года

Участники с ОВЗ (справка, заключение ПМПК): особые условия; продолжительность +30 минут





Итоговое собеседование

продолжительность  
15-16 минут

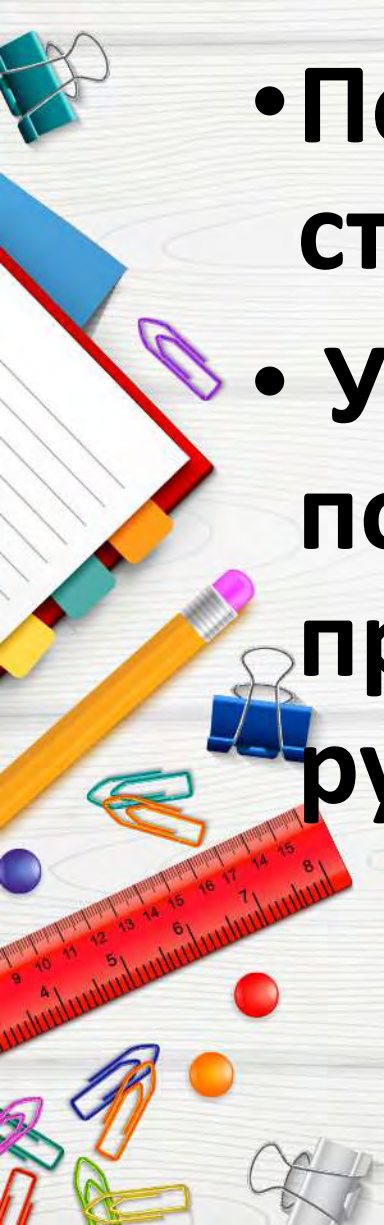


## Итоговое собеседование

**В продолжительность ИС не включается время, отведенное на подготовительные мероприятия (приветствие участника ИС, внесение сведений в ведомость учета проведения ИС в аудитории, инструктаж участника ИС, собеседником по выполнению заданий КИМ ИС до начала процедуры**



## Подача заявлений на ИС

- **Подают заявления в МБОУ СОШ №3 ст.Фастовецкой**
  - **Указанные заявления подаются не позднее чем за две недели до начала проведения итогового собеседования по русскому языку**
- 

**НЕ ПОЗДНЕЕ 30.01.2024**

# Процедура проведения

<b>Аудитории</b>	<b>Аудитория для собеседования с оборудованным рабочим местом</b>
<b>Оборудование</b>	Звукозаписывающее устройство
<b>Кол-во человек в аудитории для собеседования</b>	Экзаменатор-собеседник Эксперт Участник итогового собеседования
<b>Время на 1-ого участника</b>	Примерно 15 мин.



10 баллов

Необходимо набрать,  
чтобы  
получить "зачет"

20 баллов

Максимальное  
количество  
за собеседование

**15**  
**МИНУТ**

**выпускник 9 класса вправе  
готовиться и отвечать**

# Повторный допуск

- **Повторно допускаются к итоговому собеседованию по русскому языку в дополнительные сроки в текущем учебном году следующие участники ГИА:**
- получившие за итоговое собеседование по русскому языку неудовлетворительный результат ("незачет");
- не явившиеся на итоговое собеседование по русскому языку по уважительным причинам (болезнь или иные обстоятельства), подтвержденным документально;
- не завершившие итоговое собеседование по русскому языку по уважительным причинам (болезнь или иные обстоятельства), подтвержденным документально.
- При выявлении некачественной аудиозаписи ответа участника ИС ему предоставляется возможность повторно пройти ИС в дополнительные сроки или в день проведения ИС с использованием другого варианта КИМ (С КОТОРЫМ УЧАСТНИК НЕ РАБОТАЛ РАНЕЕ) В случае согласия участника ИС и наличия технической возможности для повторного прохождения процедуры в день проведения ИС ( участника ИС приглашают в другую аудиторию для работы с другим КИМ ИС)

# Итоговое собеседование

- Итоговое собеседование по русскому языку направлено на проверку навыков спонтанной речи – **на подготовку участнику будет даваться 1-2 минуты.**

Модель собеседования включает следующие типы заданий:

- 1) **чтение текста вслух;**
- 2) **пересказ текста с привлечением дополнительной информации;**
- 3) **монологическое высказывание по одной из выбранных тем;**
- 4) **диалог с экзаменатором-собеседником.**

# Проведение ИС

- При проведении ИС используется **звукозаписывающее оборудование и ведется видеозапись.**
- **Запрещено** использование сотовых телефонов или иных средств связи во время проведения ИС как у участников ИС , так и у всех лиц, присутствующих в ППЭ (дежурные, мед.персонал, организаторы, учителя-собеседники, эксперты, технический специалист)

# Задание 1: чтение текста

- Это одно из самых легких заданий на собеседовании. Все, что нужно - это прочесть предложенный отрывок без запинок и ошибок.
- На подготовку к чтению дают до 2 минут, а затем наступает ваша очередь читать. Но имейте в виду, что успеть нужно тоже за 2 минуты. Потом вы перейдете к следующему заданию.
- Главное - не забывайте про интонацию, которой обозначаете знаки препинания. Выдерживайте где нужно паузы. И помните про темп - читать нужно не слишком быстро, но и не слишком медленно, чтобы уложиться в отведенное время.



## Задание 2: пересказ текста

После прочтения вас ждет пересказ, или, как считают многие школьники, одно из самых трудных заданий.

**На подготовку к нему выделено 2 минуты.**

За это время пробегитесь глазами по тексту, выделите смысловые части (чаще всего они равны количеству абзацев) и постройте в голове план своего пересказа.

Можно делать записи в ПОЛЕ для ЗАМЕТОК

**Не забудьте вставить цитату, которая будет**

**предложена в задании:** для того чтобы сделать это верно, посмотрите, в какой части текста она смотрится более органично.


Кстати, пересказ **должен быть подробным.** Иначе вы рискуете потерять баллы.

# Задание 3: монолог

- Построить монологическое высказывание - одно из самых интересных заданий в работе.
- Во-первых, вы можете выбрать один из вариантов для построения монолога: описать фотографию, вспомнить и рассказать личную историю по заданной теме или же порассуждать над философским вопросом.
- На подготовку дается 1 минута, а на выполнение самого задания - не более 3 минут.
- Лучше не придумывайте громоздкие тексты в голове, а постарайтесь произнести не менее 10 фраз.
- Выходит, что на каждый вопрос достаточно 2-4 предложений.


## Задание 4: диалог

- Необходимо ответить на 3 вопроса, которые заготовлены у экзаменатора по каждой из тем монолога.



Проверка ответов участников итогового собеседования по русскому языку завершается не позднее чем через пять календарных дней с даты его проведения.

**НЕ ПОЗДНЕЕ 19 февраля 2024 года**



Результатом итогового собеседования по русскому языку является "зачет" или "незачет".

Ознакомление с результатами итогового собеседования в МБОУ СОШ №3 ст.Фастовецкой



Благодарю за внимание